





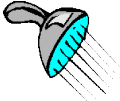
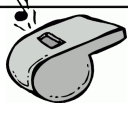










Date : •

Fiche de soutien – Les syllabes

1. Lis les syllabes suivantes et place-les dans les mots :

si	mu	lo	re	pou	ti	bi	dou	fo	nu
 _____lle	 _____nard	 _____rêt	 _____let	 _____r					
 _____comotive	 _____che	 _____fflet	 _____gre	 _____age					

2. Relie :

so	mou	râ	pu	bo	du
•	•	•	•	•	•
					

3. Lis et dessine :

<u>p</u> unaise	<u>m</u> ouche	<u>s</u> oleil	<u>b</u> onnet	<u>m</u> éduse	<u>r</u> âteau

4. Écris :



pu . . . . . _____	bo . . . . . _____	mou . . . . . _____
so . . . . . _____	du . . . . . _____	ra . . . . . _____