








Date : •

Fiche de soutien – Les syllabes






M m M m	 maman	a	i	u	o	e	ou
		 arbre	 ouistiti	 urubu	 robot	 cheveux	 coucou

1. Lis les syllabes suivantes : si su so se sa sou

 phonemus.fr

ma mi mu mo me mou

2. Relie :

ma	mi	mu	mo	me	mou
•	•	•	•	•	•
•	•	•	•	•	•
1000					

3. Lis et dessine :

<u>m</u> ur	<u>m</u> oto	<u>m</u> ille	<u>m</u> enottes	<u>m</u> aman	<u>m</u> ouche

4. Écris :

ma	mu	mou
mi	mo	me

ma mi mu mo me mou