

Date :



1 - Entoure les lettres N n N n

N n M U u n N n m n M m n u N

banane ananas nez baleine âne Père-Noël noir bonnet canne fenêtre nid nuage canard canon nombre non

N

n

N

n

NN


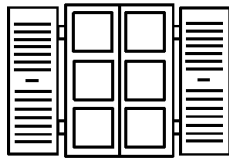
nn

nn



banane

2 - Entoure les images des mots dans lesquels tu entends le son [n] puis situe-le :



3 - Lis les syllabes, associe-les avec les images, situe-les dans les cases:



na


ni

nu

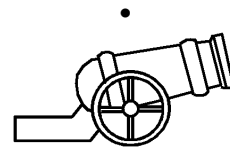
no

nou

nom



1 2 3 4 5 6
7 8 9 10 11
12 13 14 15



□ □

□ □

□

□ □

□ □

□ □ □

4 - Lis les syllabes, complète et illustre les mots :

nu

No

nou

non

ni

na

___ age → □

Père-___ él → □

___ riture → □

ca ___ rd → □

ca ___ → □

___ d → □

5 - Écris la phrase suivante : Non merci, je ne veux pas d'ananas.

Non

Le maître peut aussi écrire cette phrase au tableau en écriture cursive.

Nn No n ananas