

Date :

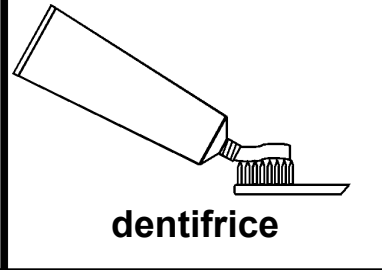


1 - **Entoure les lettres** l i j i Y y y y
 M Y m i M l n i n j u y m M Y
 m i n N l Y M y i j i u y m


l	i	j	i
Y	y	y	y
	ï		ï

2 - **Entoure les lettres i et y dans les mots suivants :**

dentifrice maïs gris hibou lit livre
 chemise mygale caïman biberon ouistiti
 souris immeuble mille girafe stylo




3 - **Entoure les images** des mots dans lesquelles tu entends le son [i] et barre les autres, puis localise le son :



4 - **Ecris la lettre i** en te servant des lignes :

Handwriting practice lines with the letter 'i' written on the first line.

5 - **Ecris la lettre i** dans les mots suivants :



Handwriting practice for the letter 'i' in various styles: lowercase 'i', uppercase 'I', lowercase 'i' with a dot, lowercase 'i' with a dot and a tail, uppercase 'Y', lowercase 'y', and lowercase 'i' with a dot and a tail.

