

Date :



1 - Lis les mots et entoure les lettres du son [ɲ] :


**oignon poignet poignée araignée
cygne signature champagne vigne
lignes champignon bagnard
campagne Espagne Allemagne
gagner Bretagne digne grogne**

GN

gn

Gn

gn



montagne

2 - Lis les mots. Colorie-les et entoure l'image qui leur correspond de la même couleur :

oignon

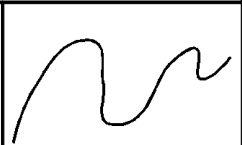
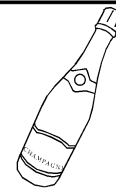

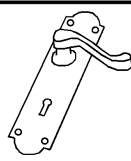
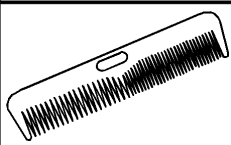
cygne

champagne

peigne

ligne

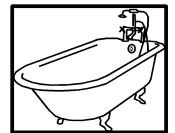
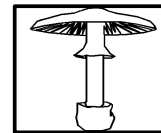
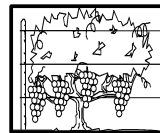
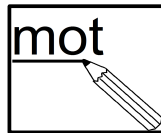
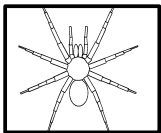
poignée



3 - Colorie de la bonne couleur les images dans lesquels tu entends les sons suivants:

igne → bleu

ègne → rouge



4 - Lis les syllabes, complète les mots et dessine leur image :



agne

gnon

ygne

gné

oign

igne

champ _____ →

arai _____ e →

c _____ →

oi _____ →

l _____ →

p _____ ée →

5 - Écris la phrase suivante :

Il faut signer sur la ligne pour gagner.

I _____

GN

Gn

gn

gn