

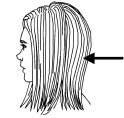
Date :



1 - Entoure les lettres E e e & eu eu EU œu

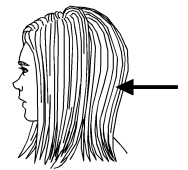


E	e	&	e
EU	eu	Eu	eu
œU	œu	œu	œu

E e AU ê é e eu è ê & e EU é î eu ê F  
 cheveux des œufs curieux 1 euro  
 les yeux cerises déjeuner peureux  
 jeudi petit bleu deux peluche  
 crevettes requin heureux cheval



cheveux

2 - Entoure les images des mots dans lesquels tu entends le son [ ə ] puis situe-le :



3 - Lis les syllabes, associe-les avec les images, situe-les dans les cases:

ce

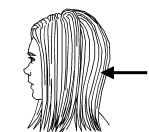

eur

re

ev

pe

veu



4 - Lis les syllabes, complète et illustre les mots :



ce

eur

re

ev

pe

veu

\_\_\_quin →

cr \_\_\_ette →

che \_\_\_e →

1 \_\_\_e →

\_\_\_rises →

\_\_\_luche →

5 - Écris la phrase suivante : Pour Noël, je veux un requin en peluche.

P

---



---



---

E e & e EU eu œU eu œu