

Date :



1 – Lis les mots et entoure les deux manières d'écrire le son [ ε ] :  
**lait maison l'air craie baleine neige**  
**reine bonnet sachet veine alphabet**  
**billet bouquet bracelet chalet jouet**  
**beignet beige enseignant peigne**  
**pleine affaire aile annuaire baignoire**







AI	ai	Ai	ai
EI	ei	Ei	ei
ET	et		et



lait

2 – Lis les mots. Colorie-les et entoure l'image qui leur correspond de la même couleur :

araignée      maison      lait      baleine      neige      bonnet

3 – Colorie de la même couleur les cases dont les mots contiennent la même syllabe :

		 carnet		 craie	
ABCDEFG HIJKLMN OPQRSTU VWXYZ alphabet	 beignet	13			 reine

4 – Lis les syllabes, complète les mots et dessine leur image :

 phonemus.fr

lei	mai	rai	net	bet	et
ba _____ ne →	alpha _____ →	a _____ gnée →	car _____ →	_____ son →	jou _____ →

5 – Ecris la phrase suivante : **Mets ton bonnet sous la neige !**

*M*

\_\_\_\_\_

\_\_\_\_\_

\_\_\_\_\_

Le maître peut aussi écrire cette phrase au tableau en écriture cursive.

AI Ai ai ai EI ei ei ET et et