

Date :




1 - Entoure les lettres C c S s P p

S L O c s c E n s E s C D L u c


sapin ananas serpent sorcière  
chaussette soleil poisson six  
garçon cinq septembre ciseaux

S	s	P	p
SS	ss		pp
C Ç	c ç	E	e



saucisse

2 - Entoure les images des mots dans lesquels tu entends le son [ s ] puis situe-le :



3 - Lis les syllabes, associe-les avec les images, situe-les dans les cases:

sa


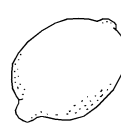
çoi

ci

sou

çon

so



□ □ □

□ □

□ □ □

□ □

□ □

□ □

4 - Lis les syllabes, complète et illustre les mots :

sa

çoi

ci

sou

çon

so

balan \_\_\_ re →

□ □ □

\_\_\_ leil →

□ □ □

\_\_\_ ris →

□ □ □

\_\_\_ pin →

□ □ □

gar \_\_\_ →

□ □ □

\_\_\_ tron →

□ □ □

5 - Écris la phrase suivante : Ce garçon aime les saucisses.



Handwriting practice lines with a cursive 'C' at the start.

Le maître peut aussi écrire cette phrase au tableau en écriture cursive.

