














Date : •

Fiche de soutien – Les syllabes

| | | | | | | | |
|------------|---|--|---|---|--|--|---|
| N n N n |  ananas | a | i | u | o | e | ou |
| | |  arbre |  ouistiti |  urubu |  robot |  cheveux |  coucou |

1. Lis les syllabes suivantes : si su so se sa sou ma mi mu mo me mou ra ri ru re
na ni nu no nou ne rou ro la lo lou lu le li pou pu pi pa pe
po da di du do dou de ta ti tu to te tou bu bi bou bo ba be fu fi fo fou fa fe

2. Relie :

| | | | | | |
|---|---|---|---|---|---|
| na | no | nou | nu | ne | ni |
| • | • | • | • | • | • |
|  |  |  |  |  |  |

3. Lis et dessine :

| | | | | | |
|--------------|--------------------|---------------|-------------|---------------|--------------|
| <u>p</u> neu | <u>n</u> ourriture | <u>n</u> uage | <u>n</u> id | <u>n</u> avet | <u>N</u> oël |
| | | | | | |

4. Écris :



| | | |
|--------------|--------------|---------------|
| na | nu | nou |
| ni | no | ne |

na ni nu no ne nou